

Guía de registro del portal de pacientes



¡Bienvenido a su nuevo portal de pacientes!

East Valley Community Health Center se ha asociado con IntelliChart para brindarles a nuestros pacientes una nueva y mejorada experiencia de portal de pacientes (*Patient Portal*). ¡El nuevo portal para pacientes permitirá a los pacientes solicitar citas, renovar sus recetas, ver y pagar facturas, ver resultados de laboratorio, comunicarse con su equipo de atención y más!


Esta guía le ayudará a navegar a través del proceso de registro. Si necesita ayuda, nuestro equipo de experiencia del paciente está listo para ayudarle.

Envíe un mensaje de texto al 626-788-8723

PASO 1:

Correo electrónico

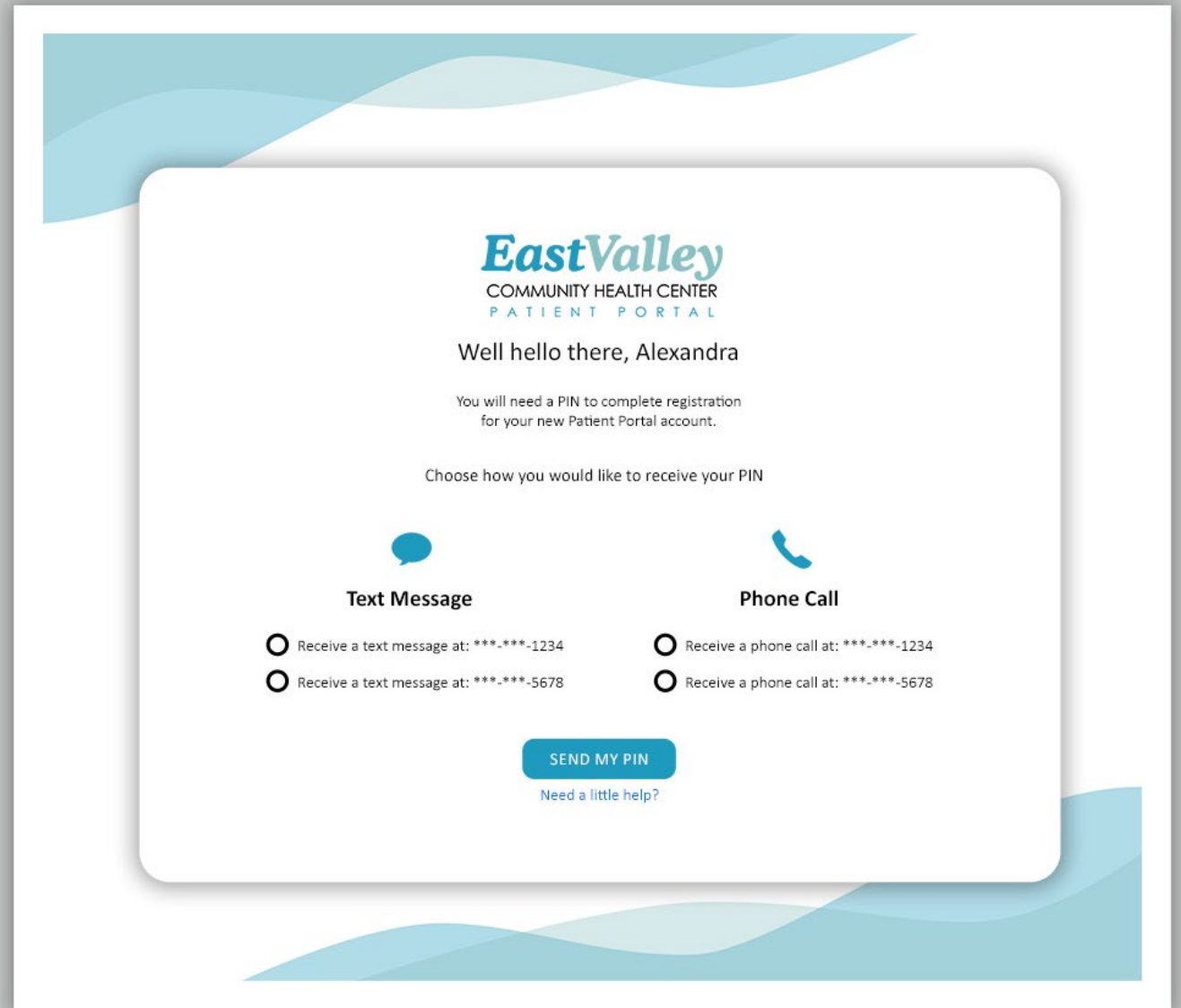
- Recibirá un correo electrónico con un enlace para activar su nueva cuenta del Portal del paciente de IntelliChart.
- El enlace solo servirá dentro de 14 días de la fecha de envío. Una vez que el enlace se venza, deberá contactarse con servicio de atención al cliente para que se le envíe un nuevo enlace.



PASO 2:

Entrega de PIN

- Una vez que haga clic en el enlace enviado a través de su correo electrónico, será dirigido a la siguiente página y se le pedirá que seleccione un método de entrega de PIN.
- Los métodos de entrega incluyen:
 - Llamada telefónica
 - Mensaje de texto



EastValley
COMMUNITY HEALTH CENTER
PATIENT PORTAL

Well hello there, Alexandra

You will need a PIN to complete registration for your new Patient Portal account.

Choose how you would like to receive your PIN

Text Message

- Receive a text message at: ***-***-1234
- Receive a text message at: ***-***-5678

Phone Call

- Receive a phone call at: ***-***-1234
- Receive a phone call at: ***-***-5678

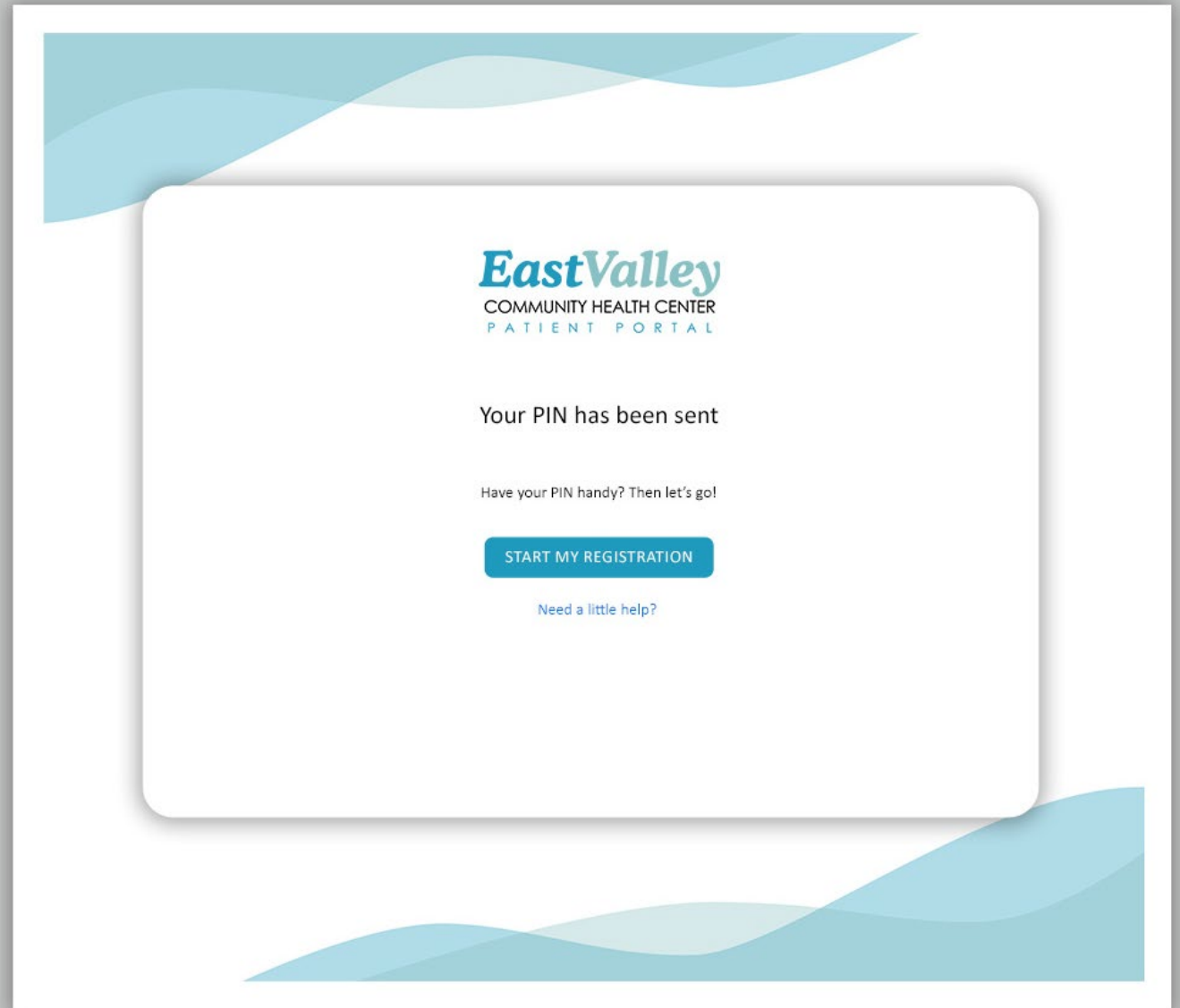
SEND MY PIN

[Need a little help?](#)

PASO 3:

Pacientes no registrados

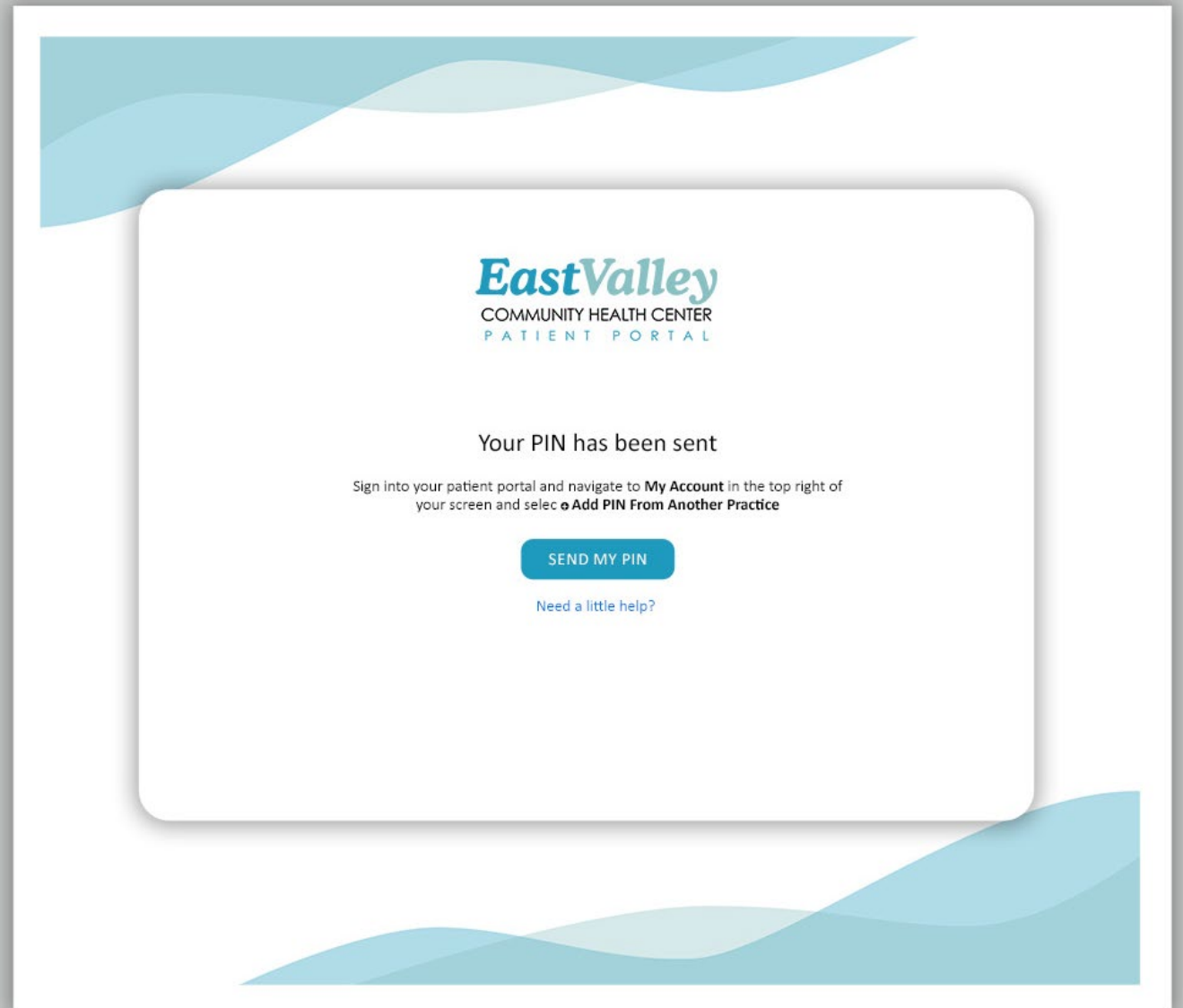
- Los pacientes que no tengan una cuenta IntelliChart de proveedores médicos anteriores serán dirigidos a la siguiente página para comenzar el proceso de registro.



PASO 3:

Pacientes registrados

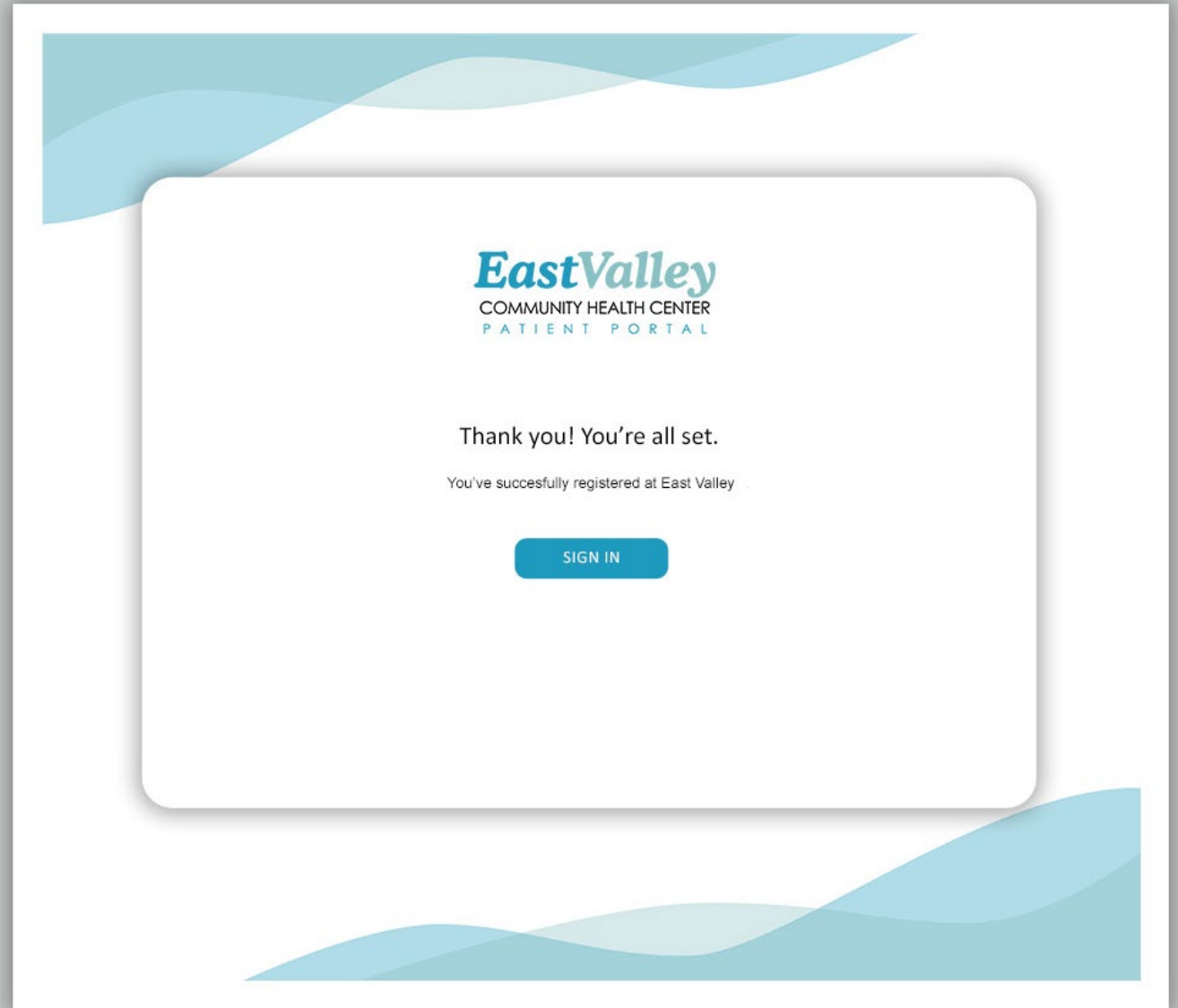
- Los pacientes que ya tienen una cuenta de IntelliChart serán dirigidos a la siguiente página, donde pueden entrar a su cuenta de IntelliChart para agregar un PIN.



PASO 4:

Registro completado

- Después de completar el proceso de registro, los pacientes serán dirigidos a la siguiente página, donde pueden iniciar su sesión.



Portal de Pacientes

Página de inicio de sesión

EastValley
COMMUNITY HEALTH CENTER
PATIENT PORTAL

Welcome back!

It's so great to see you again.

Email Address
patient@gmail.com

Password
.....

SIGN IN

[Forgot your password?](#)

[iOS](#) [Android](#)

Estamos para ayudar



We're here to help!

I already have an account.

You may have already registered for a PatientPortal account with another healthcare provider who also uses IntelliChart's PatientPortal. By accessing your PatientPortal, you can see your medical records for all the healthcare practices you attend who use IntelliChart's PatientPortal.

I did not receive my PIN.

We recommend that you contact the office for additional support.

My phone number is not being displayed.

We recommend that you contact the East Valley office at 626-788-8723 for additional support

Something else is wrong.

We recommend that you contact the East Valley office at 626-788-8723 for additional support

[BACK](#)